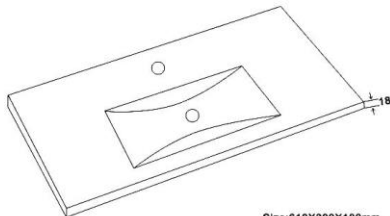
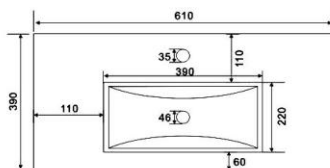


## Malin Smal og Malin Mini servant

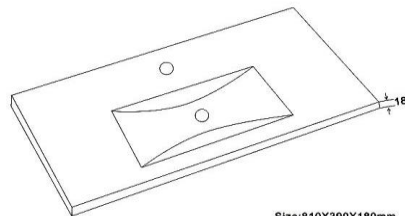
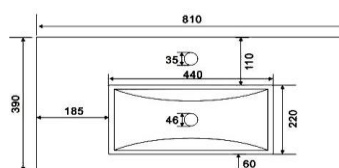
Nrf nr.	Varenavn	Mål (cm)	Vekt (kg)	Beskrivelse
6070533	Malin Smal servant	61x39x2	14	Smal porselensservant
6070534	Malin Smal servant	81x39x2	17	Smal porselensservant
6070535	Malin Smal servant	101x39x2	20	Smal porselensservant
6070536	Malin Mini servant	61x35x2	11	Mini porselensservant

NRF nr. 6070533  
Malin Smal 61x39 cm



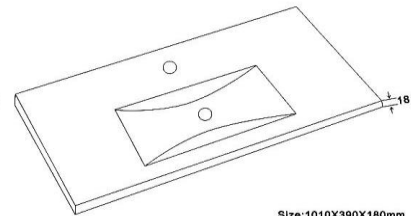
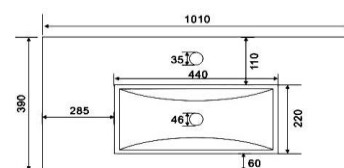
Size: 610X390X180mm

NRF nr. 6070534



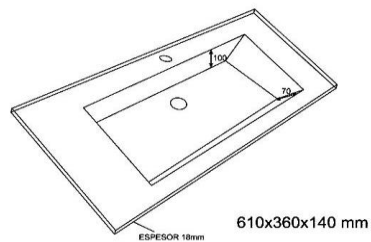
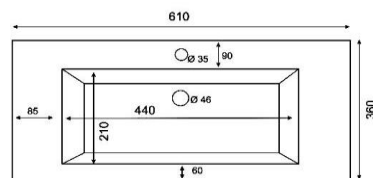
Size: 810X390X180mm

NRF nr. 6070535  
Malin 101x39 cm



Size: 1010X390X180mm

NRF nr. 6070536  
Malin Mini 61x36 cm



610x360x140 mm

ESPESOR 18mm

### Salgsstart:

Mai 2014

### Materialer:

Porselen

**Egenskaper:**

Vask med overløp

En tynn variant som passer inn på de fleste bad

**Pakningens innhold:**

Servant

Monteringsanvisning

**Vedlikehold og rengjøring:**

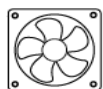
For daglig rengjøring, tørk av produktet med en myk, fuktig klut og litt mildt rengjøringsmiddel om nødvendig. Unngå rengjøringsmidler med slipende eller etsende effekt som amoniakk, alkohol, blekemiddel eller slipemiddel.

**For armatur og servant:**

Mikrofiberklut og andre rengjøringssvamper med slipende effekt bør ikke brukes, da disse kan skade overflaten. Rengjøringsmiddel skal ikke virke lenger enn nødvendig, følg bruksanvisningen på rengjøringsmiddelet. Skyll av med rent vann og tørk av med ren, tørr klut. Også rester av badeprodukter som såpe, dusjsåpe og sjampo kan medføre skader på armatur og porselen. Derfor gjelder det også her å skylle med rent vann etter bruk. Kalkavleiringer kan forebygges ved regelmessig rengjøring. Kalkavleiringer fjernes med vanlig husholdningseddik eller eddikbaserte rengjøringsmidler.

**For baderoms møbler:**

Våre baderomsprodukter er spesielt utviklet for bruk i baderom og er laget av fuktbestandige materialer både på ut- og innsiden. Til tross for dette bør de ikke bli stående i oppsamlet vann, eller utsettes for ekstremt høyt fuktnivå. Tørk alltid av sprut så fort som mulig, for å unngå at fukten trenger inn i møbelet. Sørg for at baderommet er godt ventilert og ikke plasser møbelet i nærheten av badekar eller dusj hvis det er fare for at det kan bli utsatt for vannsprut.



Alle bad skal være godt ventilerte med en tilpasset avtrekksvifte.



Tørk av overflødig vann, vannsøl eller kondens etter bruk.



Møbelet vaskes med en myk, fuktig klut.



Bruk ikke slipende, skrubbe eller blekende vaskemidler.